















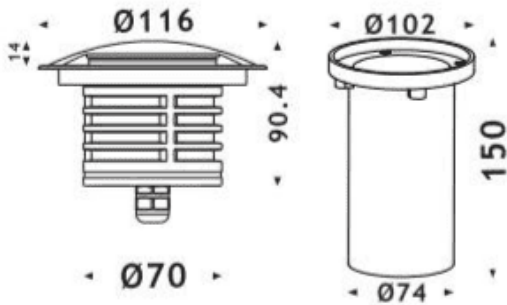
MARK-L

Code article	86.OIN6.3331.03
Type de produit	Extérieurs
Catégorie	Monté au sol
Famille	MARK
Sous-famille	MARK-L
Pictograms	<div><div> 50 60 Hz</div><div> 220 240 V</div><div> 850°</div><div> IK 10</div><div> CRI 80</div><div> SDCM 3</div><div></div><div> Driver INCL.</div><div></div><div></div><div></div><div> 50000h L80B10</div></div>

Dimensions

Product dimensions (mm)      ø116x90.4mm

Dessin technique



Produit	
Puissance système (W)	6
Angle de faisceau	assymetric
Durée de vie	50000h L80B10
IP	67
Équipement	ON-OFF
Température de couleur (K)	3000
Uniformité chromatique (SDCM)	SDCM3
CRI	80
IK	IK10

Distribution photométrique

